

技術研修センター教育システム

ログインおよびパスワード変更方法

三菱重工サーマルシステムズ

技術研修センター

① 教育システム登録案内・・・教育システムへ受講者情報を登録後に受講者へ配信
* ユーザー登録案内 P 3

② 教育システムログイン・・・教育システムにログインする方法
* ログイン P 4 * アカウントロック P 5

③ パスワード変更・・・初期パスワードからの変更およびリセット方法
* 初期パスワード P 6 * リセット P 7、P 8

④ 管理者への問合せ・・・画面操作および受講講習会の問合せ方法
* 技術研修センターへの問合せ P 9


⑤ その他 Q & A・・・よくあるお問い合わせをまとめました
* その他 Q & A P 10 * お問い合わせ先 P 11

※ 弊社技術研修センターでは、教育システム（LMS）「eden」を使用しています。

講習会申込書を受理したら、技術研修センターで受講者情報を教育システム(eden)に登録します。
登録完了後に、受講者様へ「ユーザ設定完了のお知らせ」がメールで届きます。

件名：[eden] ユーザ設定完了のお知らせ

[eden]ユーザー設定完了のお知らせ

 三菱重工サーマルシステムズ 技術研修センター <notice@eden.ac>
宛先 ○ Kensyu Biwajima/枇杷島研修センター（枇杷島）
アイテム保持ポリシー Default 1856 Day Delete (5年間、1か月間)

三菱太郎 さん(ユーザーID: kensyubiwajima.js@mhi.com)

三菱重工サーマルシステムズ 技術研修センターです。

講習会のお申込みありがとうございます。
本メールは、弊社講習会ID登録のご連絡になります。

eラーニングシステム edenへ、管理者によるユーザーIDの設定が完了しました。
初回はログイン画面からユーザーIDと以下のパスワードでログインしてください。

ログイン画面 URL: <https://eden.ac/login/4463>
ユーザーID: kensyubiwajima.js@mhi.com
パスワード: Kexu8528

- ・ ユーザID…メールアドレス
- ・ パスワード…自動設定
*後日、変更可能です。

《注意 !!》

ユーザID・パスワードが不明な場合は、技術研修センターまでお問い合わせください。
システムのeden社へ直接お問い合わせされても対応は致しかねますのでご承知おきください。

②教育システムへのログイン

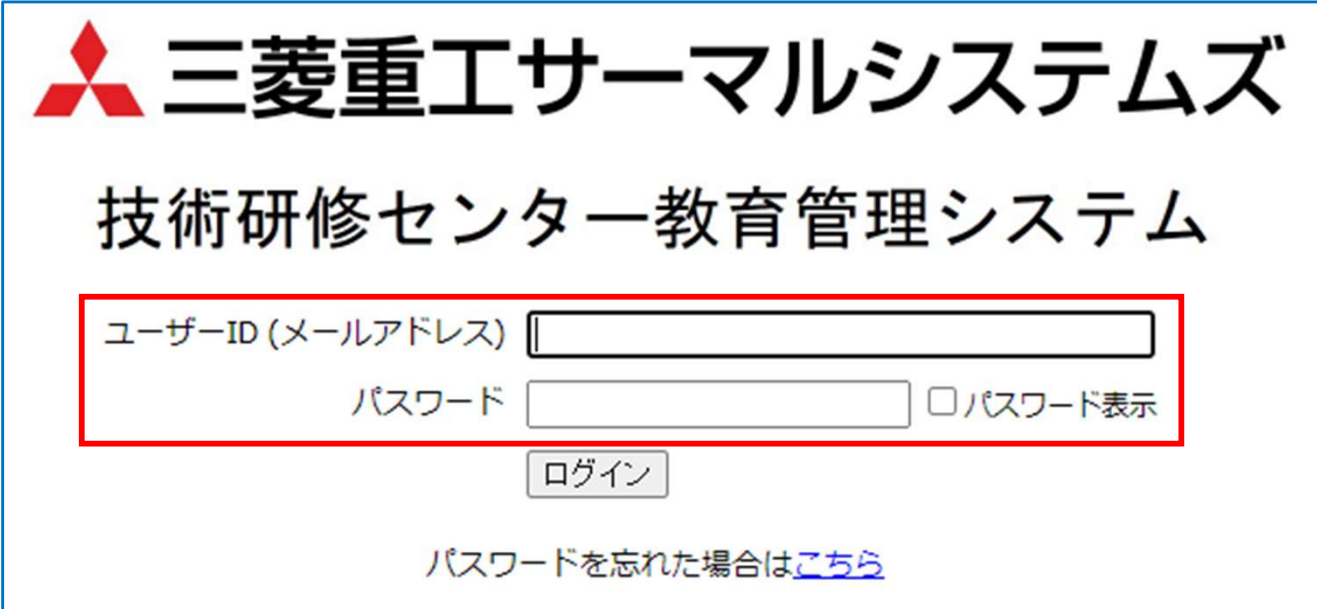
ユーザ設定完了のお知らせのメールが届きましたら、教育システム(eden) にログイン出来ます。


ログイン画面URL <https://eden.ac/login/4463>

なお、初期ログイン時は「ユーザーID」および登録完了メールに記載の「パスワード」を入力し、ログインして頂くと「パスワード」の設定画面が表示されますので受講者様でパスワードを設定してください。

※ ログイン画面が表示されますので、メールが届いたユーザID・パスワードを入力してください。

- ・ ユーザID…メールアドレス
- ・ パスワード…自動設定(メールに記載)
*後日、変更可能です。



 **三菱重工サーマルシステムズ**

技術研修センター教育管理システム

ユーザーID (メールアドレス)

パスワード パスワード表示

パスワードを忘れた場合は[こちら](#)

ユーザ設定完了のお知らせのメールが届き、教育システムにログインした時に「アカウントロック」画面が表示されましたら、下記技術研修センターまでお問い合わせ願います。技術研修センターでロック解除作業を行います。

このアカウントはロックされています

このアカウントはロックされています。ユーザーIDを発行した管理者様へお問い合わせください。（おそらく会社のシステム管理者か、または通信教育サービスを提供されている事業者になるかと思えます。）

[ログアウト](#)

【お問い合わせ先】

三菱重工サーマルシステムズ 技術研修センター

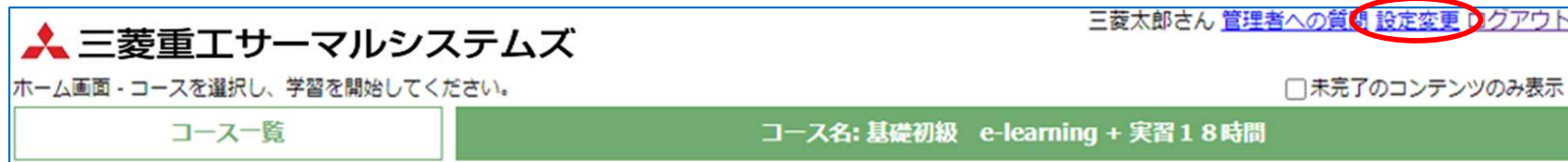
<E-mail: kensyu.biwajima.js@mhi.com>

代表: 052-503-9239 FAX: 052-503-9240

※名古屋開催・東京開催の講習会対応しています。

③パスワードの変更（初期パスワード）

初期パスワードからパスワード変更したい場合は、画面右上にある「設定変更」をクリックしてください。



三菱重工サーマルシステムズ

三菱太郎さん [管理者への質問](#) **設定変更** [ログアウト](#)

ホーム画面 - コースを選択し、学習を開始してください。 未完了のコンテンツのみ表示

[コース一覧](#) コース名: 基礎初級 e-learning + 実習 18時間

下記画面が表示されますので、パスワード欄に御希望のパスワードを入力し送信すれば完了です。
なお、パスワード変更完了通知等のメールは配信されません。

※パスワードは**8文字以上**を設定してください。(大小英文字・数字・記号を各1つ含むように設定してください!)



三菱重工サーマルシステムズ

三菱太郎さん [管理者への質問](#) [設定変更](#) [ログアウト](#)

設定変更 - パスワードなどを変更できます。

1.アカウント設定

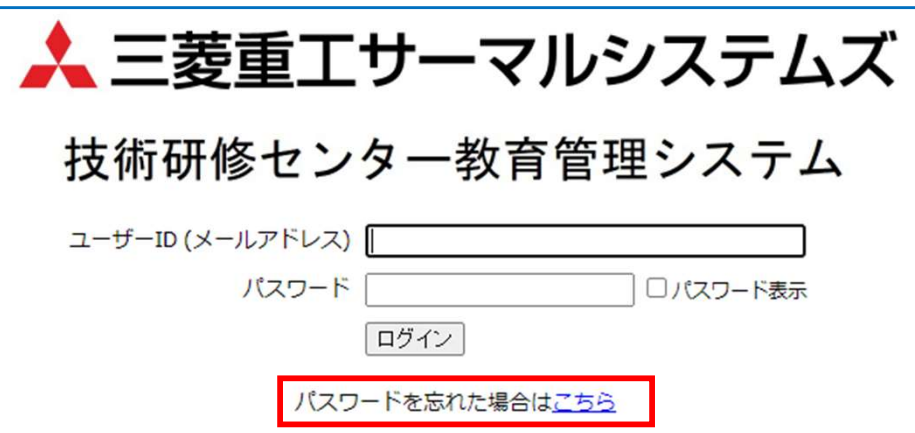
ユーザーID	kensyu.biwajima.js@mhi.com
名前	三菱太郎
パスワード	パスワードを変更する場合のみ入力してください。 <input type="password"/> 例) Mhi!2022
利用言語	ブラウザの設定に合わせる ▼ 記号: !,\$,#,@,%,& など

Powered by eden

③パスワード変更（リセット）-1

ログイン画面の「ログイン」下に記載されている、パスワードを忘れた場合は[こちら](#)の[こちら](#)をクリックすると、パスワードの再設定の画面が表示されます。

ユーザID(メールアドレス)を入力して送信してください。再設定用メールが配信されます。メールが届かない場合は、技術研修センターまでお問い合わせください。

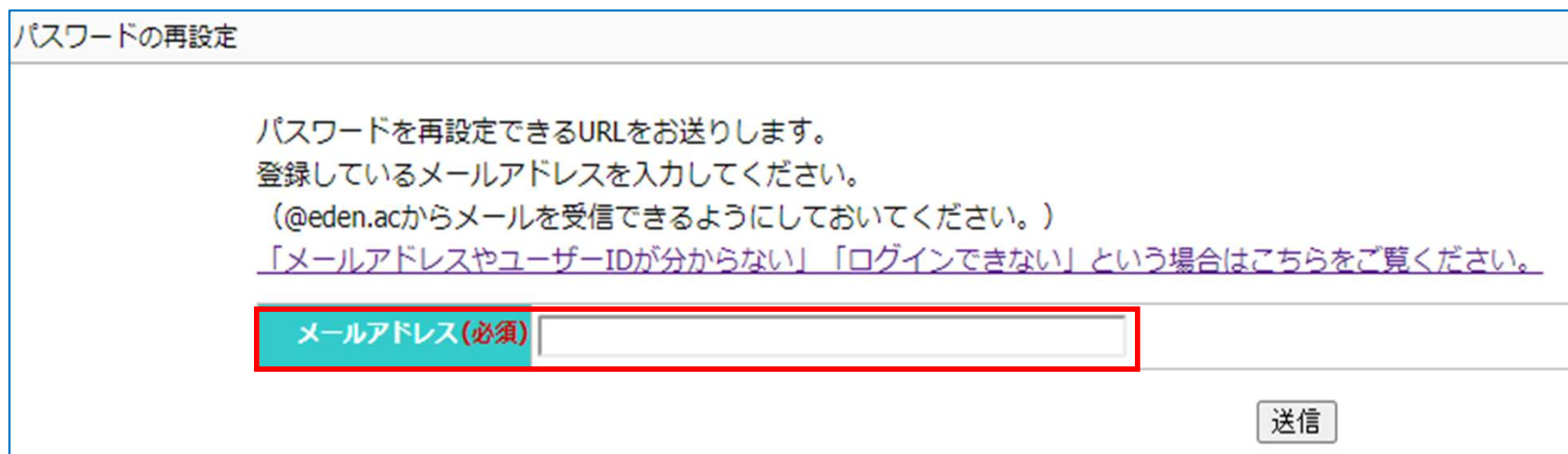


三菱重工サーマルシステムズ
技術研修センター教育管理システム

ユーザーID (メールアドレス)

パスワード パスワード表示

[パスワードを忘れた場合はこちら](#)



パスワードの再設定

パスワードを再設定できるURLをお送りします。
登録しているメールアドレスを入力してください。
(@eden.acからメールを受信できるようにしておいてください。)
[「メールアドレスやユーザーIDが分からない」「ログインできない」という場合はこちらをご覧ください。](#)

メールアドレス(必須)

③パスワード変更（リセット）-2

パスワードの再設定画面で送信をクリックすると下記画面が表示されます。

パスワードの再設定

「kensyu.biwajima.js@mhi.com」にパスワード再設定用のURLをお送りしましたのでご確認ください。（URLの有効期限は1時間です。）

[ログインページへ移動](#)

件名：パスワードの再設定用URLのメールが届きましたら **1時間以内**にパスワード再設定を完了してください。**時間を過ぎるとURLは無効になります。**

メールのURLをクリックすると、パスワードの再設定画面が表示されますので、新しいパスワード設定し、送信願います。
なお、**パスワード再設定完了等メールは配信されません。**

※パスワードは**8文字以上**を設定してください。

（大小英文字・数字・記号を各1つ含むように設定してください！）

パスワード再設定用URL

 password@eden.ac
宛先 ○ Kensyu Biwajima/枇杷島研修センター（枇杷島）
アイテム保持ポリシー Default 1856 Day Delete (5年間、1か月間)

三菱太郎 様

以下のページから、パスワードの再設定を行ってください。

<https://eden.ac/passwordReset.setpassword?uuid=721b0236-9f90-4015-a22f-d453d5ea178c>

パスワードの再設定

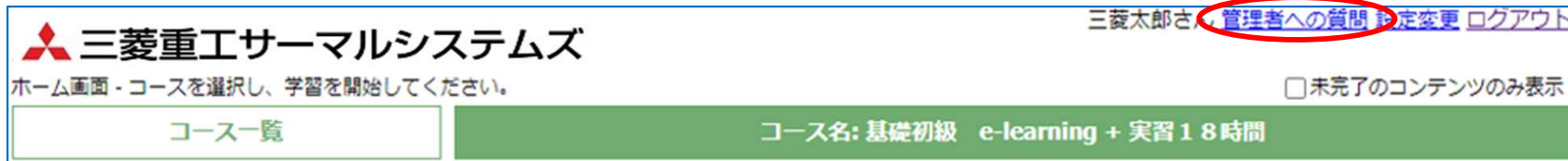
新しいパスワードを入力してください。

新規パスワード(必須)

新規パスワード(確認用)(必須)

④管理者（技術研修センター）への質問

講習会受講前もしくは途中で講習内容等についてご質問がありましたら、画面右上にある「管理者への質問」をクリックし、お問い合わせください。



三菱重工サーマルシステムズ

ホーム画面 - コースを選択し、学習を開始してください。

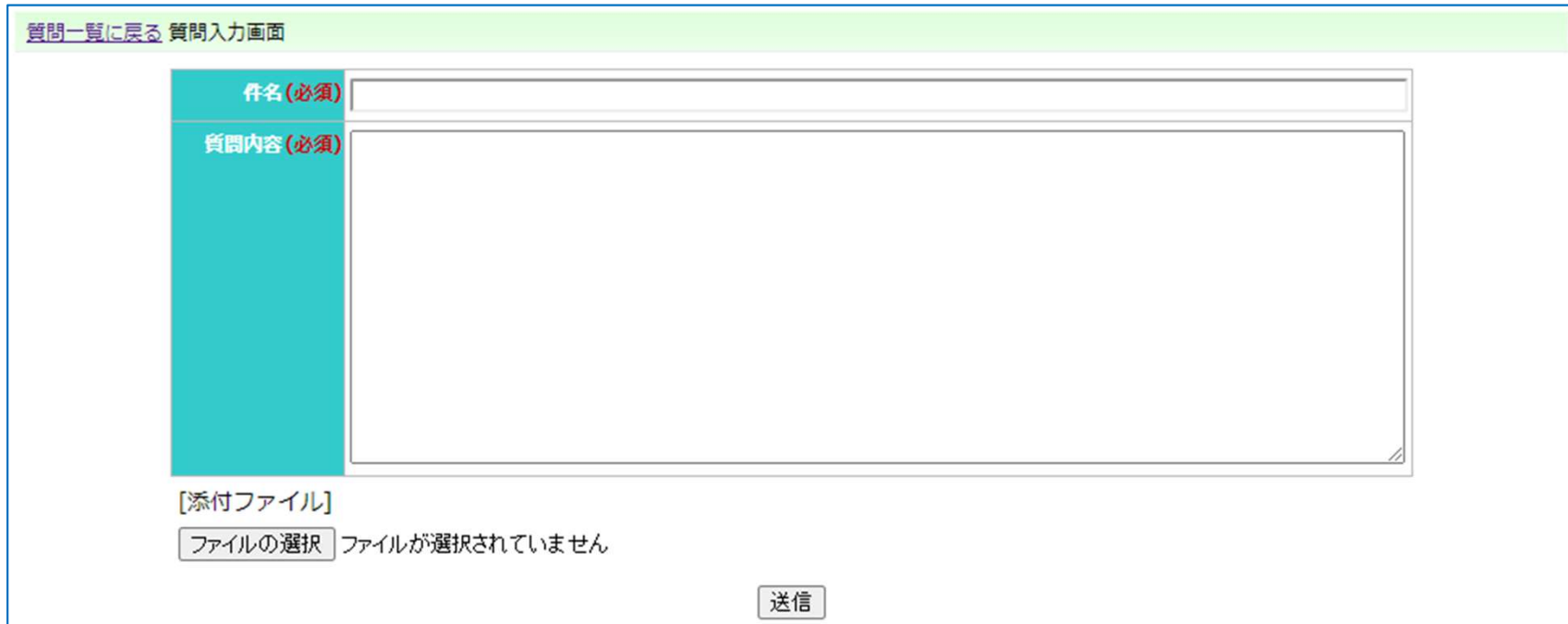
三菱太郎さん [管理者への質問](#) [設定変更](#) [ログアウト](#)

未完了のコンテンツのみ表示

コース一覧

コース名: 基礎初級 e-learning + 実習 18時間

下記画面が表示されますので、必須事項（件名・質問内容）をご記入の上、送信してください。
ご質問内容を確認し、技術研修センターから回答させていただきます。



[質問一覧に戻る](#) 質問入力画面

件名 (必須)

質問内容 (必須)

[添付ファイル]

ファイルの選択 ファイルが選択されていません

送信

e-learning講習についてよくあるお問い合わせをまとめました。

Q 1) e-learning講習の期間はどれくらいですか？

e-learning講習のみの場合は、1ヶ月間受講可能となります。

ブレンド講習（e-learning+実習）の場合は、e-learningを実習日基準で2週間前から実施頂きますが、講習会申込期限が3週間前になり、ご入金確認後の開始となるため実施出来る期間が短くなる場合もございますので、講習会申込書受理確認後、早めにご入金をお願いいたします。

《ブレンド講習》



Q 2) 講習開始日が過ぎましたが、e-learning講習のコースが表示されません。

e-learning講習は、講習会費ご入金を確認出来てない場合は開始の設定を行いません。一度、ご入金の確認をお願いします。

ご入金済の場合、技術研修センターまでお問い合わせください。

【講習会関連のお問い合わせ先】

※三菱重工サーマルシステムズ 技術研修センター

<E-mail: kensyu.biwajima.js@mhi.com>

代表: 052-503-9239 FAX: 052-503-9240

☆講習会申込および名古屋開催の対応をしています。

※三菱重工冷熱株式会社 空調事業本部空調サービス部サービス課

TEL : 03-6846-1196 FAX : 03-3743-3656 担当 : 渡邊

☆東京開催の対応をしています。

**ブレンド講習および技術研修センターで実施の講習会の問合せは
開催場所の技術研修センターへお問い合わせください。**



三菱重工サーマルシステムズ株式会社